


МИНИСТЕРСТВО ПРОСВЕЩЕНИЯ РОССИЙСКОЙ ФЕДЕРАЦИИ
Министерство образования Оренбургской области
Управление образованием администрации муниципального образования
"город Бугуруслан"
МБОУ СОШ № 2

РАССМОТРЕНО


руководителем ШМО



Старостина И.В.
Протокол № 1
от «28» августа 2024 г.

СОГЛАСОВАНО


заместителем
директора по УР



Можгаева В.В.
от «30» августа 2024 г.

УТВЕРЖДЕНО

директором МБОУ
СОШ № 2



Назметдинова Г.М.
Приказ № 130
от «30» августа 2024 г.



РАБОЧАЯ ПРОГРАММА

элективного курса по химии «Юный химик»

для обучающихся 8 классов

с использованием оборудования центра «Точка роста»

Составитель: Виноградова Ксения Алексеевна,
учитель химии, ВК

Бугуруслан 2024

Пояснительная записка

Рабочая программа элективного курса «Юный химик» в рамках «Точка роста» 8класс разработана в соответствии с Федеральным государственным образовательным стандартом основного общего образования.

Программа «Юный химик» имеет естественно-научную направленность и представляет собой вариант программы организации внеурочной деятельности школьников.

Программа составлена с учетом требований федеральных государственных стандартов и соответствует возрастным особенностям.

1. Для разработки рабочей программы использовалось методическое пособие «Реализация образовательных программ естественнонаучной и технологической направленностей по химии с использованием оборудования центра «Точка роста». Авторы: П.И. Беспалов, М. В., Дорофеев Москва, 2021

Программа способствует формированию предметных и универсальных способов действий, самоорганизации, саморегуляции, развитию познавательной и эмоциональной сферы личности ребёнка, обеспечивающих возможность продолжения образования в основной школе.

Актуальность разработки и создания данной программы обусловлена тем, что программа предусматривает создание учащимися малых и больших проектов, основанных на интересах и потребностях ребят, направленных на вовлечение эксперимента, позволяющего получать достоверную информацию о протекании тех или иных химических процессов, о свойствах веществ. На основе полученных экспериментальных данных обучаемые смогут самостоятельно делать выводы, обобщать результаты, выявлять закономерности, что однозначно будет способствовать повышению мотивации обучения школьников в динамичную учебно-познавательную и исследовательскую деятельность, на развитие интеллекта, приобретение практических навыков самостоятельной деятельности.

Программа «Юный химик» предназначена для обучающихся, интересующихся исследовательской деятельностью, и направлена на формирование у учащихся умения поставить цель и организовать её достижение, а также креативных качеств – гибкость ума, терпимость к противоречиям, критичность, наличие своего мнения, коммуникативных качеств.

Программа «Юный химик» рассчитана на 34 часа, 1 час в неделю. (8 класс). В основе практической работы лежит выполнение различных заданий по выполнению учебно-познавательных, исследовательских проектов.

Планируемые результаты изучения курса

В результате работы по программе курса учащиеся научатся

- Объяснять суть химических процессов;
- называть признаки и условия протекания химических реакций;
- устанавливать принадлежность химической реакции к определённому типу по одному из классификационных признаков: 1) по числу и составу исходных веществ и продуктов реакции (реакции соединения, разложения, замещения и обмена); 2) по выделению или поглощению теплоты (реакции экзотермические и эндотермические); 3) по изменению степеней окисления химических элементов (реакции окислительно-восстановительные); 4) по обратимости процесса (реакции обратимые и необратимые);
- составлять уравнения электролитической диссоциации кислот, щелочей, солей; полные и сокращённые ионные уравнения реакций обмена; уравнения окислительно-восстановительных реакций;
- прогнозировать продукты химических реакций по формулам/названиям исходных веществ; определять исходные вещества по формулам/названиям продуктов реакции;
- составлять уравнения реакций, соответствующих последовательности («цепочке») превращений неорганических веществ различных классов;
- выявлять в процессе эксперимента признаки, свидетельствующие о протекании химической

реакции;

- готовить растворы с определённой массовой долей растворённого вещества, определять характер среды водных растворов кислот и щелочей по изменению окраски индикаторов;
- проводить качественные реакции, подтверждающие наличие в водных растворах веществ отдельных ионов

Содержание программы «Точка роста» связано с многими учебными предметами, в частности - математика, биология, физика, география.

Личностные универсальные учебные действия

У выпускника будут сформированы:

- учебно-познавательный интерес к новому учебному материалу и способам решения новой задачи;
- ориентация на понимание причин успеха во внеучебной деятельности, в том числе на самоанализ и самоконтроль результата, на анализ соответствия результатов требованиям конкретной задачи;
- способность к самооценке на основе критериев успешности внеучебной деятельности;
- основы гражданской идентичности личности в форме осознания «Я» как гражданина России, чувства сопричастности и гордости за свою Родину, народ и историю, осознание ответственности человека за общее благополучие, осознание своей этнической принадлежности; чувство прекрасного и эстетические чувства на основе знакомства с мировой и отечественной художественной культурой.

Выпускник получит возможность для формирования:

- внутренней позиции школьника на уровне положительного отношения к школе, понимания необходимости учения, выраженного в преобладании учебно-познавательных мотивов и предпочтении социального способа оценки знаний;
- выраженной устойчивой учебно-познавательной мотивации учения;
- устойчивого учебно-познавательного интереса к новым общим способам решения задач;

- адекватного понимания причин успешности/неуспешности учебной деятельности; осознанных устойчивых эстетических предпочтений и ориентации на искусство как значимую сферу человеческой жизни;
- эмпатии как осознанного понимания чувств других людей и сопереживания им, выражающихся в поступках, направленных на помощь и обеспечение благополучия. Регулятивные универсальные учебные действия Выпускник научится:
- планировать свои действия в соответствии с поставленной задачей и условиями ее реализации, в том числе во внутреннем плане;
- учитывать установленные правила в планировании и контроле способа решения;
- осуществлять итоговый и пошаговый контроль по результату;
- оценивать правильность выполнения действия на уровне адекватной ретроспективной оценки соответствия результатов требованиям данной задачи и задачной области;
- адекватно воспринимать предложения и оценку учителей, товарищей, родителей и других людей;
- различать способ и результат действия. Выпускник получит возможность научиться:
- в сотрудничестве с учителем ставить новые учебные задачи;
- проявлять познавательную инициативу в учебном сотрудничестве;
- самостоятельно адекватно оценивать правильность выполнения действия и вносить необходимые коррективы в исполнение как по ходу его реализации, так и в конце действия. Познавательные универсальные учебные действия Выпускник научится:
- осуществлять поиск необходимой информации для выполнения внеучебных заданий с использованием учебной литературы и в открытом информационном пространстве, энциклопедий, справочников (включая электронные, цифровые), контролируемом пространстве Интернета;
- осуществлять запись (фиксацию) выборочной информации, в том числе с помощью инструментов ИКТ;
- строить сообщения, проекты в устной и письменной форме;
- проводить сравнение и классификацию по заданным критериям;
- устанавливать причинно-следственные связи в изучаемом круге явлений;
- строить рассуждения в форме связи простых суждений об объекте, его строении, свойствах и связях;

Выпускник получит возможность научиться:

- осуществлять расширенный поиск информации с использованием ресурсов библиотек и сети Интернет;
- записывать, фиксировать информацию с помощью инструментов ИКТ; осознанно и произвольно строить сообщения в устной и письменной форме;
- осуществлять выбор наиболее эффективных способов решения задач в зависимости от конкретных условий;
- осуществлять синтез как составление целого из частей, самостоятельно достраивая и выполняя недостающие компоненты;

- осуществлять сравнение, сериацию и классификацию, самостоятельно выбирая основания и критерии для указанных логических операций;
- строить логическое рассуждение, включающее установление причинно-следственных связей;

Коммуникативные универсальные учебные действия

Выпускник научится:

- адекватно использовать коммуникативные, средства для решения различных коммуникативных задач, строить монологическое сообщение, владеть диалогической формой коммуникации, используя, в том числе средства и инструменты ИКТ и дистанционного общения; допускать возможность существования у людей различных точек зрения, в том числе не совпадающих с его собственной, и ориентироваться на позицию партнера в общении и взаимодействии;
- учитывать разные мнения и стремиться к координации различных позиций в сотрудничестве;
- формулировать собственное мнение и позицию;
- договариваться и приходить к общему решению в совместной деятельности, в том числе в ситуации столкновения интересов;
- задавать вопросы;
- использовать речь для регуляции своего действия;
- адекватно использовать речевые средства для решения различных коммуникативных задач, строить монологическое высказывание, владеть диалогической формой речи. Выпускник получит возможность научиться:
- учитывать и координировать в сотрудничестве отличные от собственной позиции других людей;
- учитывать разные мнения и интересы и обосновывать собственную позицию; понимать относительность мнений и подходов к решению проблемы;
- аргументировать свою позицию и координировать ее с позициями партнеров в сотрудничестве при выработке общего решения в совместной деятельности;
- задавать вопросы, необходимые для организации собственной деятельности и сотрудничества с партнером;
- осуществлять взаимный контроль и оказывать в сотрудничестве необходимую взаимопомощь;
- адекватно использовать речь для планирования и регуляции своей деятельности;
- адекватно использовать речевые средства для эффективного решения разнообразных коммуникативных задач.

Формы контроля и выход на результат.

Контроль текущий, промежуточный, итоговый. Результаты работы и контроль осуществляется как на занятиях, так и на различных конкурсах, олимпиадах. Возможно представление наиболее успешных проектов среди учеников начальной школы.

Описание материально-технической базы центра «Точка роста», используемого для реализации образовательных программ в рамках преподавания химии

Цифровая (компьютерная) лаборатория (ЦЛ), программно-аппаратный комплекс, датчиковая система — комплект учебного оборудования, включающий измерительный блок, интерфейс

которого позволяет обеспечивать связь с персональным компьютером, и набор датчиков, регистрирующих значения различных физических величин.

Датчик температуры платиновый – простой и надёжный датчик, предназначен для измерения температуры в водных растворах и в газовых средах. Имеет различный диапазон измерений от – 40 до +180 °С. Технические характеристики датчика указаны в инструкции по эксплуатации.

Датчик оптической плотности (колориметр) – предназначен для измерения оптической плотности окрашенных растворов. Используется при изучении тем «Растворы», «Скорость химических реакций», определении концентрации окрашенных ионов.

Датчик рН предназначен для измерения водородного показателя (рН) водных растворов в различных исследованиях объектов окружающей среды.

Датчик электропроводности предназначен для измерения удельной электропроводности жидкостей, в том числе и водных растворов веществ. Применяется при изучении теории электролитической диссоциации, характеристик водных растворов

Датчик хлорид-ионов используется для количественного определения содержания ионов хлора в водных растворах, почве, продуктах питания. К датчику подключается ионоселективный электрод (ИСЭ) (рабочий электрод), потенциал которого зависит от концентрации определяемого иона, в данном случае от концентрации анионов Cl⁻. Потенциал ИСЭ определяют относительно электрода сравнения, как правило, хлорсеребряного.

Датчик нитрат-ионов предназначен для количественного определения нитратов в различных объектах окружающей среды: воде, овощах, фруктах, колбасных изделиях и т.д.

Микроскоп цифровой предназначен для изучения формы кристаллов и наблюдения за ростом кристаллов.

Аппарат для проведения химических реакций (АПХР) предназначен для получения и демонстрации свойств токсичных паров и газов. Эти вещества получают в колбе-реакторе, и при нагревании (или без нагревания) газообразные вещества проходят через поглотительные ёмкости (насадки) с растворами реагентов, вступают с ними в реакцию. Избыток газа поглощается жидкими и твёрдыми реагентами, а также активированным углём. Аппарат чаще всего используют для получения и демонстрации свойств хлора, сероводорода.

Прибор для демонстрации зависимости скорости химических реакций от различных факторов используют при изучении темы «Скорость химической реакции» и теплового эффекта химических реакций. Прибор даёт возможность экспериментально исследовать влияние на скорость химических реакций следующих факторов: природы реагирующих веществ, концентрации реагирующих веществ, площади границы раздела фаз в гетерогенных системах (поверхности соприкосновения между реагирующими веществами), температуры, катализатора, ингибитора.

Пипетка-дозатор — приспособление, используемое в лаборатории для отмеривания определённого объёма жидкости. Пипетки выпускаются переменного и постоянного объёма. В комплекты оборудования для медицинских классов входят удобные пипетки- дозаторы одноканальные, позволяющие настроить необходимый объём отбираемой жидкости в трёх различных диапазонах.

Баня комбинированная предназначена для нагрева стеклянных и фарфоровых сосудов, когда требуется создать вокруг нагреваемого сосуда равномерное температурное поле, избежать использования открытого пламени и раскалённой электрической спирали. Корпус комбинированной бани сделан из алюминия. Жидкостная часть комбинированной бани закрывается кольцами различного диаметра.

Прибор для получения газов используется для получения небольших количеств газов: водорода, кислорода (из пероксида водорода), углекислого газа.

Содержание учебного курса

№	Тема раздела	Кол-во часов
1	Химия – наука о веществах и превращениях	2
2	Вещества вокруг тебя! Оглянись!	16
3	Увлекательная химия для экспериментаторов	12
4	Индивидуальные проекты	4

Календарно- тематический план

8 класс

№ п/п	Тема урока	Тип урока	Оборудование центра «Точка роста»	Дата	
				По плану	По факту
1	Химия или магия? Немного из истории химии. Техника безопасности в кабинете химии.	Вводный урок	Цифровая лаборатория Z.LABS		
2	Алхимия. Химия вчера, сегодня, завтра.	Урок лекция			
3	Вещество, физические свойства веществ. Отличие чистых веществ от смесей..	Урок систематизации знаний.	Весы теххимические или электронные; колба плоскодонная 250 мл;		
4	Способы разделения смесей.	Урок повторения, обобщения и систематизации материала			
5	Вода– много ли мы о ней знаем? Вода и её свойства. Что необычного в воде? Вода пресная и морская. Способы очистки воды:	Урок повторения, обобщения и систематизации материала			

	отстаивание, фильтрование, обеззараживание.				
--	---	--	--	--	--

6	Столовый уксус и уксусная эссенция. Свойства уксусной кислоты и ее физиологическое воздействие.	Урок повторения, обобщения и систематизации материала	Цифровой рН. штатив с зажимом; пять химических стаканов (25 мл); промывалка		
7	Питьевая сода. Свойства и применение.	Урок изучения нового			
8	Чай, состав, свойства, физиологическое действие на организм человека.	Урок изучения нового			
9	Мыло или мыла? Отличие хозяйственного мыла от туалетного Щелочной характер хозяйственного мыла.	Урок изучения нового	Цифровой рН. штатив с зажимом; пять химических стаканов (25 мл); промывалка		
10	Стиральные порошки и другие моющие средства. Какие порошки самые опасные. Надо ли опасаться жидких моющих средств.	Урок изучения нового	Цифровой рН. штатив с зажимом; пять химических стаканов (25 мл); промывалка		
11	Лосьоны, духи, кремы и прочая парфюмерия. Могут ли представлять опасность косметические препараты? Можно ли самому изготовить духи?	Урок практикум	Аппарат для проведения химических реакций (АПХР), прибор для получения газов или аппарат Киппа		
12	Многообразие лекарственных веществ. Какие лекарства мы обычно можем встретить в своей домашней аптечке?	Урок изучения нового	Цифровая лаборатория Z.LABS		
13	Аптечный йод и его свойства. Почему йод надо держать в плотно закупоренной склянке	Урок практикум	Аппарат для проведения химических реакций (АПХР)		
14	«Зелёнка» или раствор бриллиантового зелёного	Урок практикум			

15	Перекись водорода и гидроперит. Свойства перекиси водорода..	Урок повторения, обобщения и систематизации материала	Аппарат для проведения химических реакций (АПХР)		
16	Аспирин или ацетилсалициловая кислота и его свойства. Опасность при применении аспирина	Урок практикум	Z.LABS Цифровая лаборатория		
17	Крахмал, его свойства и применение. Образование крахмала в листьях растений. Глюкоза, ее свойства и применение.	Урок изучения нового			
18	Маргарин, сливочное и растительное масло, сало. Чего мы о них не знаем?	Урок повторения, обобщения и систематизации материала			
19	Симпатические чернила: назначение, простейшие рецепты.	Урок повторения, обобщения и систематизации материала			
20	Состав акварельных красок. Правила обращения с ними.	Урок повторения, обобщения и систематизации материала	Аппарат для проведения химических реакций (АПХР)		
21	История мыльных пузырей. Физика мыльных пузырей.	Урок творчества			
22	Состав школьного мела.	Урок повторения, обобщения и систематизации материала	Цифровой микроскоп		
23	Индикаторы. Изменение окраски индикаторов в различных средах.	Урок практикум	Z.LABS Цифровая лаборатория		
24	Лабораторная работа. «Секретные чернила».	Урок практикум	Аппарат для проведения химических реакций (АПХР)		

25	Лабораторная работа. «Получение акварельных красок».	Урок практикум	Аппарат для проведения химических реакций (АПХР)		
26	Лабораторная работа. «Мыльные опыты».	Урок практикум	Аппарат для проведения химических реакций (АПХР)		
27	Лабораторная работа. «Как выбрать школьный мел».	Урок практикум			
28	Лабораторная работа. «Изготовление школьных мелков».	Урок практикум	Аппарат для проведения химических реакций (АПХР)		
29	Лабораторная работа .«Определение среды раствора спомощью индикаторов».	Урок практикум			
30	Лабораторная работа. «Приготовление растительных индикаторов и определение с помощью них рН раствора».	Урок практикум	Цифровой рН. штатив сзажимом; пять химических стаканов(25 мл); промывалка		
31	Подготовка и защита проектов	Урок повторения, обобщения и систематизации материала			
32	Подготовка и защита проектов	Урок повторения, обобщения и систематизации материала			
33	Подготовка и защита проектов	Урок повторения, обобщения и систематизации материала			
34	Подготовка и защита проектов	Урок контроля			

УЧЕБНО-МЕТОДИЧЕСКОЕ ОБЕСПЕЧЕНИЕ ОБРАЗОВАТЕЛЬНОГО ПРОЦЕССА ОБЯЗАТЕЛЬНЫЕ УЧЕБНЫЕ МАТЕРИАЛЫ ДЛЯ УЧЕНИКА

1. Арский Ю.М., Данилян В.И. и др. «Экологические проблемы: что происходит, кто виноват и что делать»: учебное пособие. М., МНЭПУ, 1997.
2. Байкова В.М. Химия после уроков. В помощь школе.– М.: Просвещение, 2011
3. Быканова Т.А., Быканов А.С. Задачи по химии с экологическим содержанием. – Воронеж, 1997.

МЕТОДИЧЕСКИЕ МАТЕРИАЛЫ ДЛЯ УЧИТЕЛЯ

1. Арский Ю.М., Данилян В.И. и др. «Экологические проблемы: что происходит, кто виноват и что делать»: учебное пособие. М., МНЭПУ, 1997.
2. Байкова В.М. Химия после уроков. В помощь школе.– М.: Просвещение, 2011
3. Быканова Т.А., Быканов А.С. Задачи по химии с экологическим содержанием. – Воронеж, 1997.
4. Гольдфельд М.Г. Внеклассная работа по химии. – М.: Просвещение, 2012.
5. Глебова В.Д. Организация и проведение экологического практикума со школьниками: методические рекомендации / В.Д. Глебова, Н.В. Позднякова. – Ульяновск: УИПКПРО, 2007
6. Гречушников Т.Ю. Программа внеурочной деятельности «Биосфера. Экология. Здоровье». [Текст]: методические рекомендации / Т.Ю. Гречушников, Е.В. Спирина. – Ульяновск: ФГБОУ ВО «УлГПУ им. И.Н. Ульянова», 2017.
7. Спирина Е.В. Практикум по дисциплине «Прикладная гидробиология»: учебное пособие. Ульяновск: УГСХА им. П.А. Столыпина, 2012.
8. Спирина Е.В. Программа внеурочной деятельности «Человек среди людей». [Текст]: методические рекомендации для учителей биологии / Е.В. Спирина, Т.Ю. Гречушников. – Ульяновск: Центр ОСИ, 2015.
9. Фадеева Г.А. Химия и экология: Материалы для проведения учебной и внеурочной работы по экологическому воспитанию. – Волгоград: Учитель, 2005

ЦИФРОВЫЕ ОБРАЗОВАТЕЛЬНЫЕ РЕСУРСЫ И РЕСУРСЫ СЕТИ ИНТЕРНЕТ

Единая коллекция ЦОР <http://fcior.edu.ru/>

Библиотека ЦОК <https://myschool.edu.ru/>

Видеоуроки по химии, 7-11 кл. <http://mriya-urok.com/categories/himiya/>

Российская электронная школа <https://resh.edu.ru/>

Федеральный институт педагогических измерений - <http://www.fipi.ru>

Федеральный центр информационных образовательных ресурсов» - <http://fcior.edu.ru>

Химия для всех. Электронный учебник

<http://schoolsector.relarn.ru/nsm/chemistry/Rus/chemy.html>

ЯКласс <https://www.yaklass.ru/>

МАТЕРИАЛЬНО-ТЕХНИЧЕСКОЕ ОБЕСПЕЧЕНИЕ ОБРАЗОВАТЕЛЬНОГО ПРОЦЕССА

УЧЕБНОЕ ОБОРУДОВАНИЕ

Справочные таблицы

ОБОРУДОВАНИЕ ДЛЯ ПРОВЕДЕНИЯ ЛАБОРАТОРНЫХ, ПРАКТИЧЕСКИХ

РАБОТ, ДЕМОНСТРАЦИЙ

Перечень оборудования, приобретенного для обновления материально-технической базы центра «Точка роста» МБОУ СОШ №2 в 2024 году

1. Цифровая лаборатория (химия) -3 шт
2. Набор химической посуды, принадлежностей и реактивов для демонстрации опытов и экспериментов по химии.
3. Ноутбук- 1 шт.

Комплектность

№ п/п	Наименование	Кол-во
1	Пробирка ПХ-14	2*10 шт. (20шт.)
2	Раздаточный лоток	2*1 шт. (2шт)
3	Воронка коническая	2*1 шт. (2шт.)
4	Шпатель-ложечка	2*3 шт. (6шт.)
5	Палочка стеклянная	2*1шт. (2шт.)
6	Спиртовка лабораторная	2*1шт. (2шт.)
7	Штатив для пробирок	2*1шт. (2шт.)
8	Зажим для пробирок	2*1шт. (2шт.)
9	Горючее для спиртовок, 330 мл (этиловый спирт)	2*1шт. (2шт. 660мл)
10	Весы лабораторные электронные	2*1 шт. (2шт.)
11	Пробирка малая, 10мм	2*3 шт. (6шт.)
12	Стакан высокий с носиком, 50 мл	2*2 шт. (4 шт.)
13	Цилиндр измерительный с притертой крышкой, 50 мл	2*1шт. (2 шт.)
14	Набор флаконов для хранения растворов и реактивов (100 мл - 6 шт.)	2*5 шт. (10шт.)
15	Набор флаконов для хранения растворов и реактивов (30 мл – 6 шт.)	2*10шт. (20шт.)
16	Цилиндр измерительный с носиком 500 мл	2*2 шт. (4 шт.)
17	Стакан высокий 500 мл	2*3 шт. (6шт.)
18	Ерш для мытья пробирок	2*3шт. (6 шт.)
19	Ерш для мытья колб	2*3шт. (6шт.)
20	Халат белый, 44-46 размер	2*2 шт. (4 шт.)
21	Перчатки резиновые химические стойкие	2*2 шт. (4шт.)
22	Очки защитные	2*1 шт. (2шт.)
23	Фильтры бумажные, упак. 100 шт.	2*1шт. (2шт.)

3. Опись набора химических реактивов

№ п/п	Наименование	Агрегатное состояние	Количество (г/мл)	Примечания
1	Соляная кислота	10% водный раствор	2*250 мл (500мл)	

2	Серная кислота	25% водный раствор	2*250 мл (500мл)	
3	Гидроксид натрия	10 % водный раствор	2*250 мл (500мл)	
4	Алюминий	гранулы	2*10г (20г)	
5	Железо	стружка	2*20г (40г)	
6	Цинк	гранулы	2*10г (20г)	
7	Медь	проволока	2*10г (20г)	
8	Оксид меди (II)	порошок	2*20г (40г)	
9	Оксид магния	порошок	2*20г (40г)	
10	Гидроксид кальция	0,15% концентрат раствора	2*50 мл (100мл)	
11	Хлорид натрия	5% водный раствор	2*50 мл (100мл)	
12	Хлорид лития	5% водный раствор	2*50 мл (100мл)	
13	Хлорид кальция	5% водный раствор	4*100 мл (400мл)	
14	Хлорид меди (II)	5% водный раствор	2*50 мл (100мл)	
15	Хлорид алюминия	5% водный раствор	2*50 мл (100мл)	
16	Хлорид железа (III)	5% водный раствор	2*50 мл (100мл)	
17	Хлорид аммония	5% водный раствор	2*50 мл (100мл)	
18	Хлорид бария	5% водный раствор	6*150 мл (900 мл)	
19	Сульфат натрия	5% водный раствор	2*50 мл (100 мл)	
20	Сульфат магния	5% водный раствор	2*50 мл (100мл)	
21	Сульфат меди (II)	5% водный раствор	2*50 мл (100 мл)	
22	Сульфат железа (II)	порошок	2*4,6г (9,2 г)	7-водный. Для свежеприготовленно го раствора!
23	Сульфат цинка	5% водный раствор	2*50 мл (100мл)	
24	Сульфат алюминия	5% водный раствор	2*50 мл (100мл)	
25	Сульфат аммония	5% водный раствор	2*50 мл (100 мл)	
26	Карбонат натрия	5% водный раствор	4*100мл (400 мл)	
27	Гидрокарбонат натрия	5% водный раствор	2*50 мл (100 мл)	
28	Ортофосфат натрия	5% водный раствор	6*150 мл (900мл)	
29	Бромид натрия	5% водный раствор	2*50 мл (100 мл)	

30	Йодид натрия	5% водный раствор	2*50 мл (100мл)	
31	Нитрат бария	5% водный раствор	2*50 мл (100 мл)	
32	Нитрат серебра	5% водный раствор	4*100 мл (400 мл)	
33	Аммиак	5% водный раствор	2*50 мл (100мл)	
34	Пероксид водорода	3% водный раствор	2*50 мл (100мл)	
35	Метилловый оранжевый	0.1% водный раствор	2*50 мл (100 мл)	
36	Лакмус	0.1% водный раствор	2*50 мл (100мл)	
37	Фенолфталеин	0.1% водно-спиртовой	2*50 мл (100 мл)	
38	Хлорид магния	5% водный раствор	2*50 мл (100 мл)	
39	Нитрат натрия	5% водный раствор	2*50 мл (100 мл)	
40	Нитрат кальция	5% водный раствор	2*50 мл (100 мл)	
41	Оксид алюминия	порошок	2*10 г (20 г)	
42	Оксид кремния	порошок	2*10 г (20г)	
43	Дистиллированная вода		2*50 мл (100мл)	
44	Индикаторная бумага		2 шт	

